

Informe seguimiento crisis 2008-2010

**Caritas Diocesana de Zaragoza.
Servicio de Estudios Sociales. 6 junio 2011.**

Contraste hipótesis inicial

“Durante el **2010** hemos detectado un leve descenso del número de familias atendidas en Cáritas Diocesana de Zaragoza (CDZ) con una precarización creciente de sus economías. Tras la derogación del PRODI, intuimos un escenario de cierto **incremento en el número de usuarios**, con un **agravamiento de la precariedad económica** y otros factores generadores de **exclusión**.”



METODOLOGÍA

- ▶ Estudio de carácter **exploratorio**
- ▶ Trabajo de campo: 2 al 18 de febrero 2011
 - ▶ 28 entrevistas: 31 técnicos (zona y especializados)
- ▶ **Cuestionario semiestructurado:**
 - ▶ 12 preguntas cerradas
 - ▶ 9 preguntas abiertas
- ▶ Análisis estadístico **datos cuantitativos**
- ▶ Agrupación de **respuestas cualitativas** por conjuntos de afinidad discursiva



EVOLUCIÓN DE LAS FAMILIAS ATENDIDAS SEGÚN NIVEL DE INGRESOS (últimos trimestres 2008 y 2010)

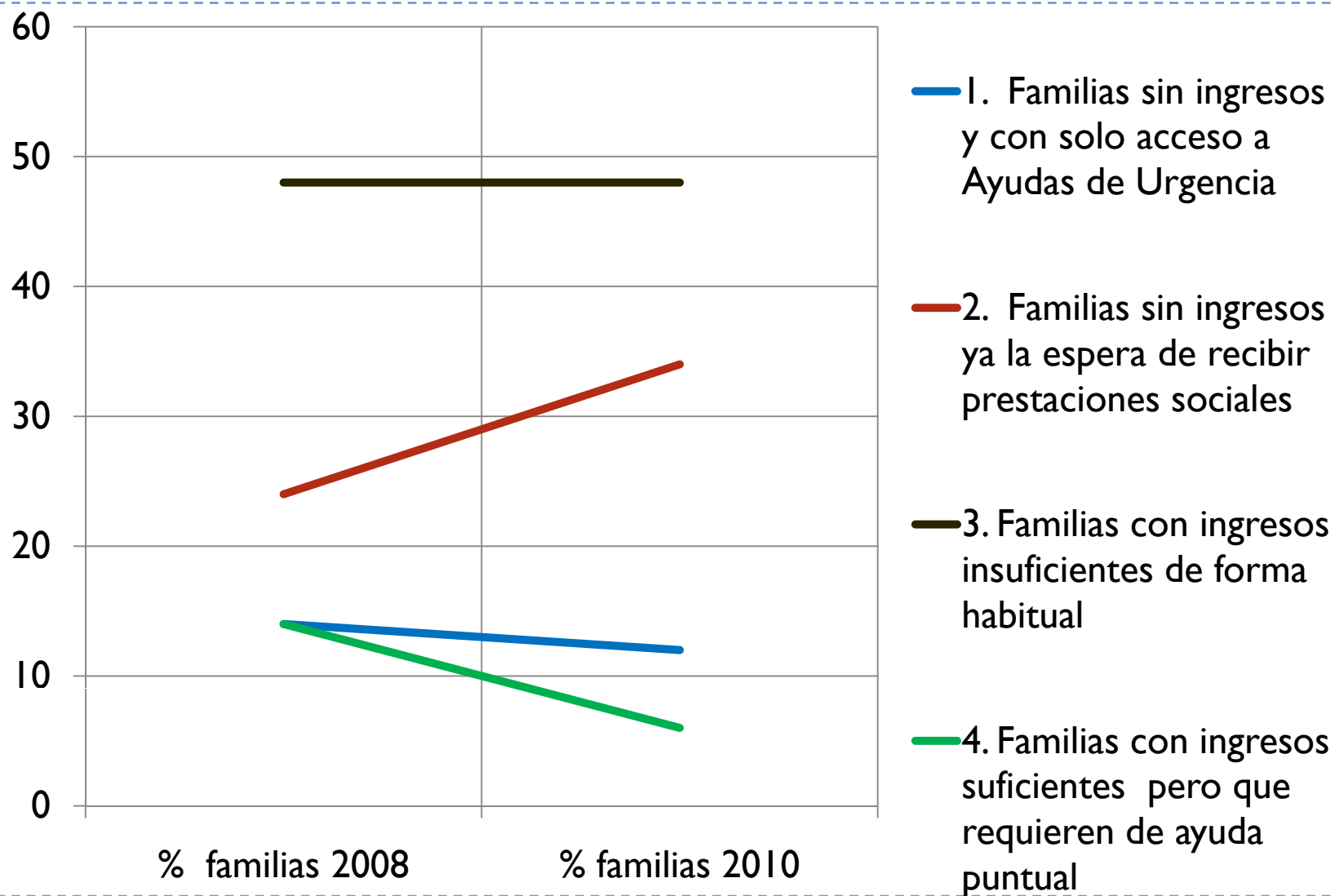
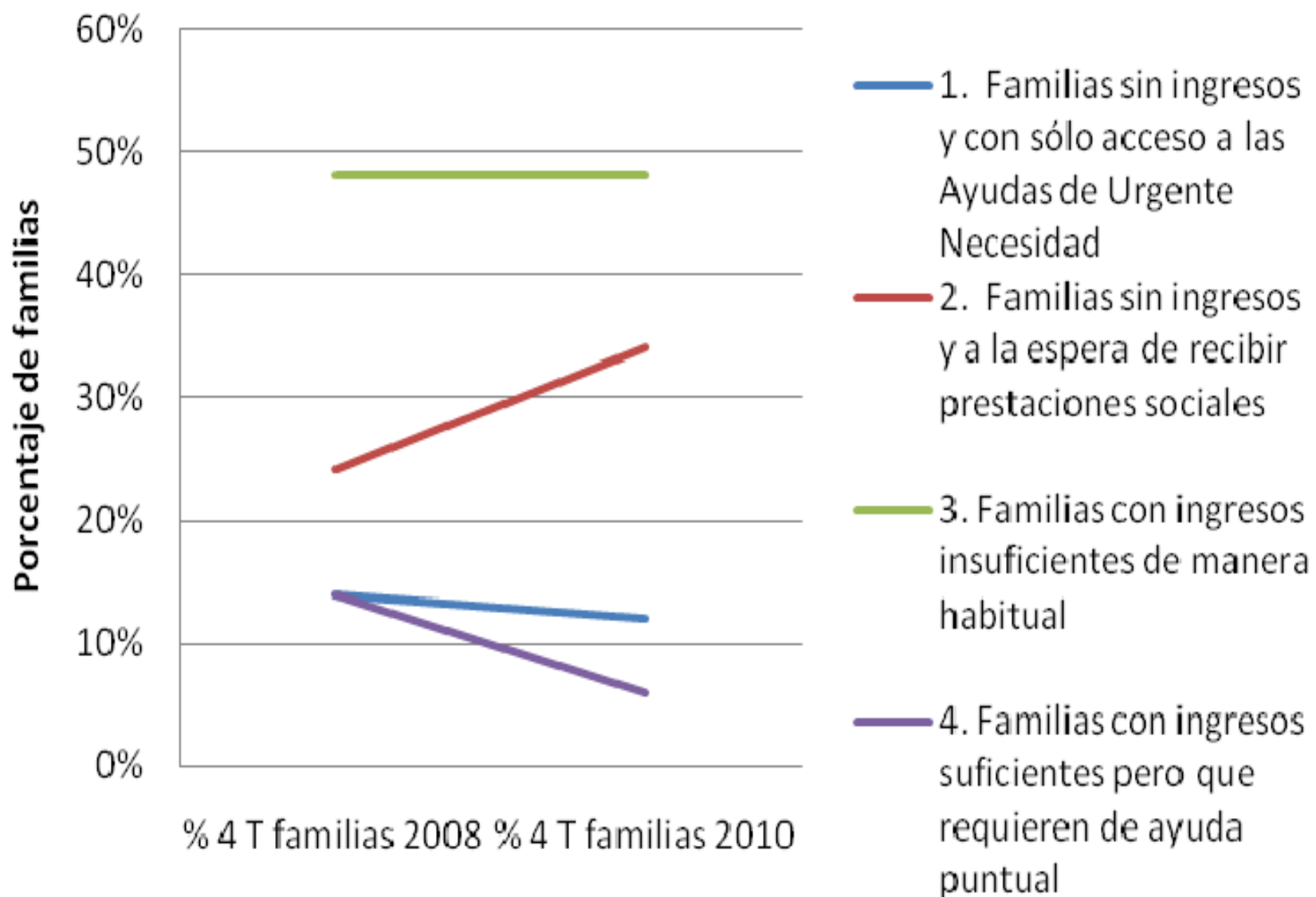


Gráfico 1. Familias atendidas según ingresos




EVOLUCIÓN DE LAS FAMILIAS ATENDIDAS SEGÚN NIVEL DE INGRESOS (últimos trimestres 2008 y 2010)

- ▶ La mayoría (48%) son familias con **insuficiencia de ingresos de manera habitual**
- ▶ Incremento en 2010 de familias con insuficiencia de ingresos y a la **espera de prestaciones públicas (34%)**
- ▶ Descenso en 2010 de familias que requieren de **ayuda puntual (6%)**
- ▶ Se mantiene el 12% de familias **sin ingresos y sin derecho a percibir ayudas económicas públicas**



1. Personas sin ingresos y sin ayuda económica pública periódica

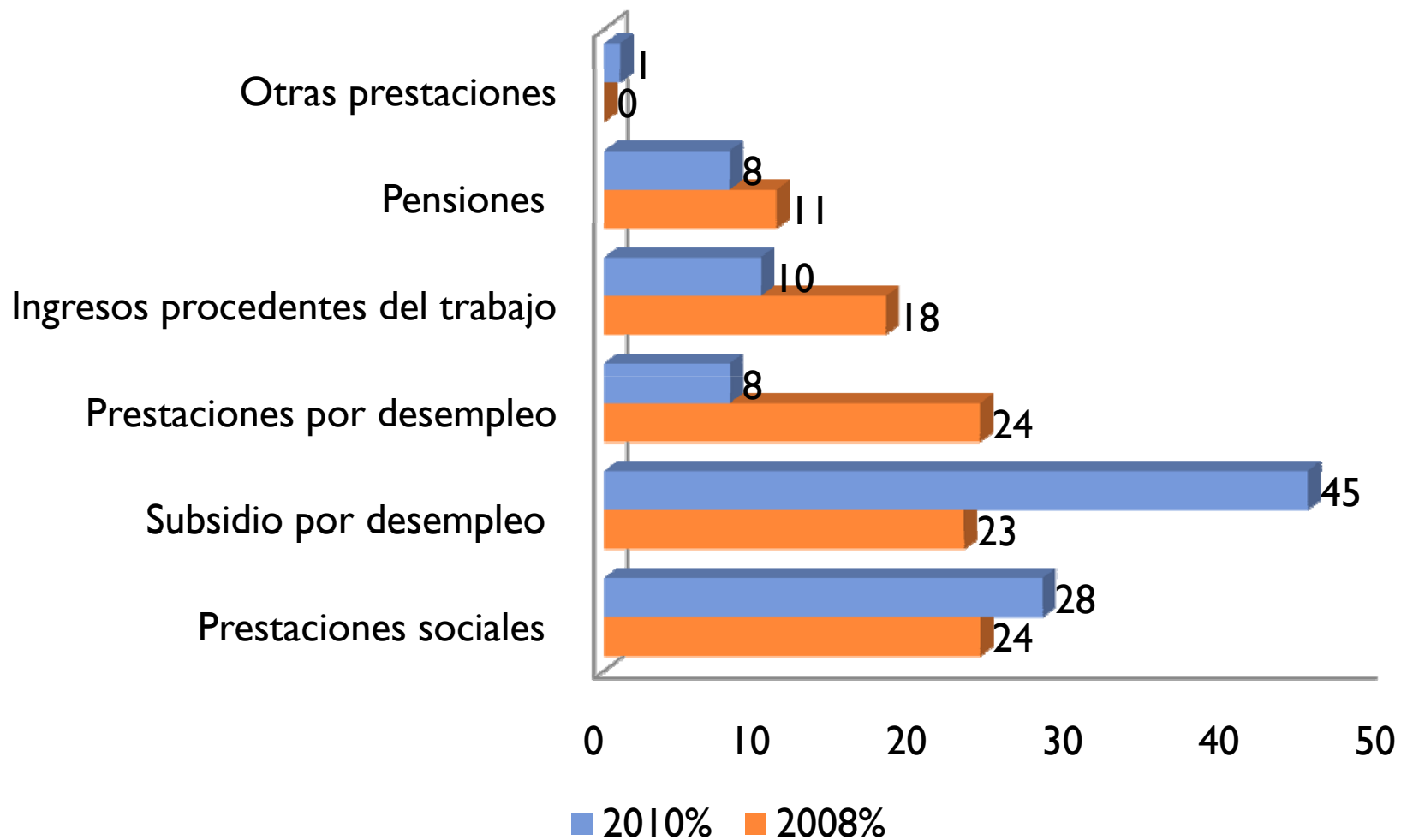
- En situación de **irregularidad administrativa**
 - **Sin empadronamiento mínimo** de un año en Aragón
 - Personas desempleadas con prestaciones denegadas por **superar el baremo de ingresos** económicos establecido
 - Personas residentes **en zonas rurales** sin acceso a algunas prestaciones económicas públicas de los Servicios Sociales por tener **deudas contraídas con la Administración Local**
-
- 

Otros menos frecuentes:

- ▶ Carecen **partida de nacimiento** de los hijos
- ▶ Origen extranjero **sin cotización** con minusvalía y edad avanzada
- ▶ **Endeudamientos** adquiridos
- ▶ **Cronicidad**, ex perceptores IAI
- ▶ **Enfermedad mental** sin diagnosticar y sin red social
- ▶ Personas en prisión sin ingresos económicos



FUENTES DE INGRESOS DE LAS FAMILIAS ATENDIDAS (últimos trimestres 2008 y 2010)



Cambios en último trimestre 2010 en fuentes de ingresos de familias atendidas:

- ▶ Tendencia general al **descenso e inestabilidad de las fuentes de ingresos**
- ▶ Drástica caída de las **prestaciones por desempleo**
- ▶ Fuerte incremento de los perceptores de **subsidio por desempleo** (incluidos RAI y PRODI)
- ▶ Leve descenso de los ingresos vinculados a precarias vinculaciones con el **mercado de trabajo formal**
- ▶ Al gráfico hay que añadirle un 35% de ingresos medios de **economía sumergida** (alta desviación típica reflejo de la disparidad de ésta entre zonas tanto urbanas como rurales)



PERSONAS EN EDAD DE TRABAJAR Y SIN ACCESO AL EMPLEO (últimos trimestres 2008 y 2010)



PERSONAS EN EDAD DE TRABAJAR Y SIN ACCESO AL EMPLEO *(últimos trimestres 2008 y 2010)*

- ▶ Se estima que 4 de cada 10 personas tienen **alta empleabilidad**, si bien en 2010 desciende un 6% y tienes más dificultades en la búsqueda activa de empleo
 - ▶ Menor representación porcentual de las personas con **media y baja empleabilidad**, que tienden a incrementarse en el último trimestre del 2010
 - ▶ Escasas fluctuaciones porcentuales en las personas **sin empleabilidad** y que en situación de **irregularidad administrativa**. Reflejo del enquistamiento estructural de las tasas de pobreza severa.
-



Evolución de indicadores de vulnerabilidad/exclusión social desde el inicio de la crisis

